

「代行落札申込み期間」 拡大のお知らせ

会員各位

平成28年4月22日

いつもブランドオークションをご利用頂き誠にありがとうございます。
平成28年4月26日（火）第366回 8chオークションより、
「代行落札お申込み期間」がオークション当日迄拡大致します。
ご利用に際し、以下の内容をご確認頂き、是非、ご利用下さいますよう
お願い申し上げます。

オークション当日も 代行落札申込み可能です！

代行落札予約期間	土	日	月	火
従来				
4月26日～				



オークション当日の代行落札お申込みは、従来通りWEBサイトから受付してください。

【ご留意事項】

以下のセリ番号は、オークション当日朝9：30に代行落札お申込みを終了致します。

セリ番号11001～11100

セリ番号21001～21100

セリ番号31001～31100

セリ番号41001～41100

セリ番号51001～51100

セリ番号61001～61100

セリ番号71001～71100

セリ番号81001～81100

また、オークション当日の代行落札受付は、商材のセリ手前100商材迄で申込みが終了致します。
余裕をもって申込みをお願い致します。

§ 上記に関するお問い合わせ先 §

ブランドオークション事業部 電話：03-6440-2345

1. 商材に代落申込する（下見検索・下見お気に入り共通）

商材に代落申込を行うにはナビゲーションタブの「下見検索」または「下見お気に入り」をクリックし、商材を検索します。

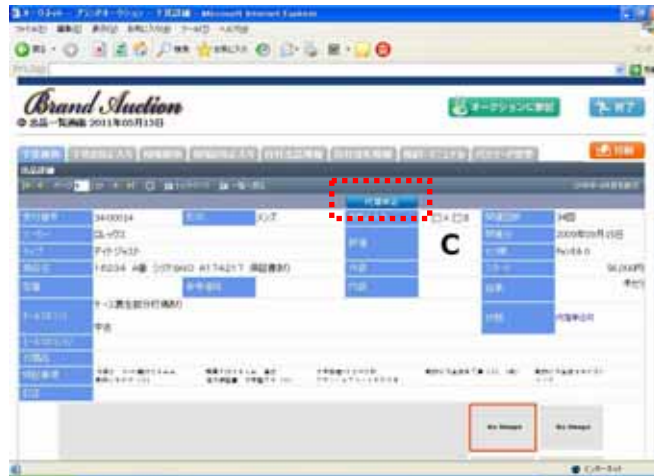


1-1. 商材に代落申込する

!!! 代落申込期限について !!!

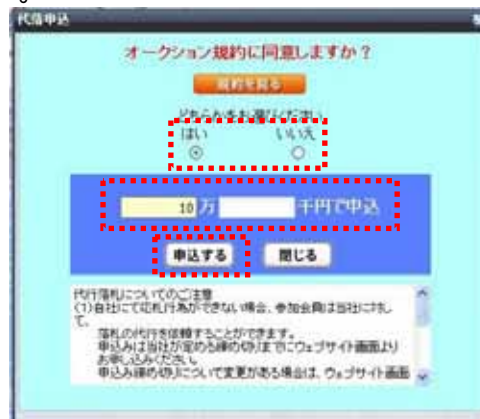
申込（金額変更、取消を含む）の入力期限は、オークション開催前日の**月曜日**までとなります。

手順1：商材の「詳細画面」で表示される商材の **代落申込** ボタンをクリックします。



- ワンポイント：**代落申込済** 代落申込済の表示となります。
- 代落申込一覧** 代落申込一覧を表示します。

手順2：オークション規約同意の「はい」にチェックを付け、金額を入力し **申込する** ボタンをクリックしてください。



- ワンポイント：金額入力は、お間違えのないようにお願いいたします。
- ワンポイント：金額は、半角数字にて入力してください。
- ワンポイント：規約同意の「はい」にチェックを付けないで代落申込は、出来ませんのでご注意ください。

手順3：申込確認画面が表示されますので、表示されている内容で宜しければ、

申込する

ボタンをクリックしてください。

完了画面が表示されれば、代落申込受付完了となります。

受付番号	: 34-00014
セリ順	: 0
メーカー	: ロレックス
タイプ	: デイトジャスト
形状	: メンズ
商品名	: 10234-A 番 シリアルNO A174217
評価	: C
スタート	: 56,000円
申込金額	: 100,000円

1-2 . 代落申込した商材を確認する

代落申込した商材の確認を行うにはナビゲーションタブの「自社落札情報」の「代落申込一覧」をクリックします。



「代落申込一覧」クリック後、下図が表示されます。

受付番号	品名	タイプ	形状	商品名	評価	申込金額	セリ結果
0000	ROLEX	デイト	メンズ	デイトジャスト	C	100,000	成功
0000	ROLEX	デイト	メンズ	デイトジャスト	C	100,000	成功
0000	ROLEX	デイト	メンズ	デイトジャスト	C	100,000	成功
0000	ROLEX	デイト	メンズ	デイトジャスト	C	100,000	成功
0000	ROLEX	デイト	メンズ	デイトジャスト	C	100,000	成功
0000	ROLEX	デイト	メンズ	デイトジャスト	C	100,000	成功
0000	ROLEX	デイト	メンズ	デイトジャスト	C	100,000	成功
0000	ROLEX	デイト	メンズ	デイトジャスト	C	100,000	成功
0000	ROLEX	デイト	メンズ	デイトジャスト	C	100,000	成功
0000	ROLEX	デイト	メンズ	デイトジャスト	C	100,000	成功

ワンポイント：商材の「詳細画面」から **代落申込一覧** ボタンをクリックした場合も「代落申込一覧」を開くことが可能です。

ワンポイント：「代落申込一覧」は、**印刷** をクリックすると一覧表示されたデータがPDFで表示され印刷することができます。

ワンポイント：「代落申込一覧」は、当開催まで保存されます。

ワンポイント：代落申込をした商材のセリ結果は、「自社成約」「他社成約」が表示されます。

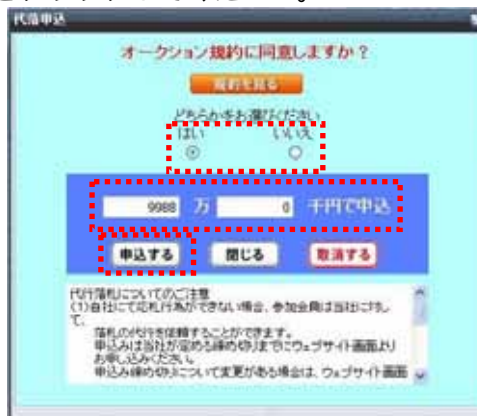
1-3. 代落申込した商材の金額を変更する

手順1：自社落札情報の代落申込一覧を開き申込変更の「変更」ボタンをクリックしてください。



手順2：オークション規約同意の「はい」にチェックを付け、変更したい金額を入力し

申込する ボタンをクリックしてください。



ワンポイント：金額入力は、お間違えのないようにお願いいたします。

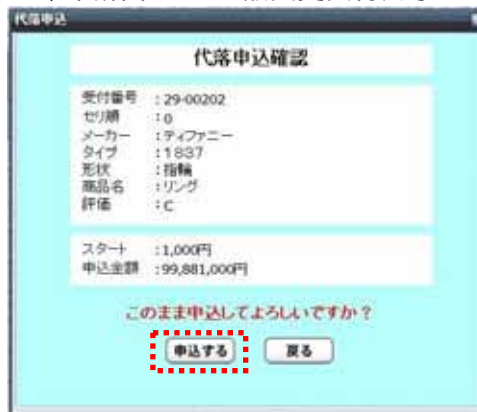
ワンポイント：金額は、半角数字にて入力してください。

ワンポイント：規約同意の「はい」にチェックを付けないで申込の金額変更は、出来ませんのでご注意ください。

手順3：申込確認画面が表示されますので、表示されている内容で宜しければ、

申込する ボタンをクリックしてください。

完了画面が表示されれば、代落申込の金額変更受付完了となります。



1-4. 代落申込した商材の申込を取消する

手順1：自社落札情報の代落申込一覧を開き申込変更の「変更」ボタンをクリックしてください。

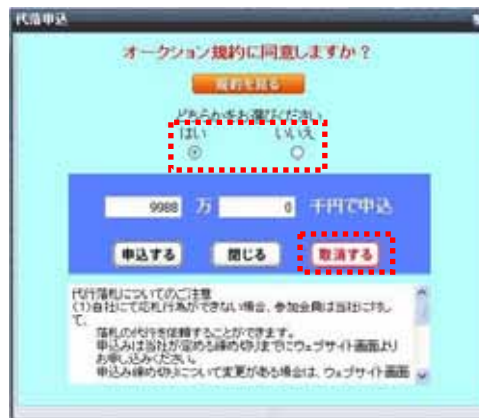


手順2：オークション規約同意の「はい」にチェックを付け、

取消する

ボタンをクリック

してください。



ワンポイント：規約同意の「はい」にチェックを付けないで申込の取消は、出来ませんのでご注意ください。

手順3：取消確認画面が表示されますので、表示されている内容で宜しければ、

取消する

ボタンをクリックしてください。

完了画面が表示されれば、代落申込の取消受付完了となります。

